


FRELU®

FRELU® nach Maß



SOFORTLIEFERPROGRAMM

FRELU® nach Maß



FRELU® nach Maß – wir bringen Sie zum Lächeln!



Für jederzeit **passende Lösungen** auf hohem Qualitätsniveau ist die FRELÜ GmbH bekannt und so präsentiert sich auch das **Baukastensystem für Rundlaufkombinationen, Winkelgriffe und Handläufe** in allen Details durchdacht. Ergänzend zum Duschvorhangstangensystem überzeugt auch dieses von der Beschaffung über die Montage bis zur Handhabung in allen Belangen.

Denn wer kennt das nicht? Voller Motivation organisiert man seinen Badumbau, um auch in Zukunft problemlos und ohne Barrieren duschen oder baden zu können. Das Aufmaß wird genommen, man bestellt eine schicke Rundlaufkombination in Sondermaß – damit es passt –, und dann stört doch die Armatur oder man hat sich vermesssen. Solche Probleme gehören mit dem FRELÜ-Baukastensystem der Vergangenheit an. Unser System lässt sich nicht nur **vor Ort auf das gewünschte Maß kürzen**, zudem kann man auch **spontan** entscheiden, wo z.B. die Brausestange montiert werden soll.

Und steht einmal ein Umzug an, nimmt man den Artikel einfach mit. **Einzelne Bauteile können jederzeit nachgeordert werden**, falls es im neuen Haus dann doch etwas größer werden soll.

Und wenn Sie wünschen, kürzen wir Ihnen die Stangen gerne vorab auf Ihr **Wunschmaß**, so dass Sie sich nur noch um die Montage kümmern müssen.

Ergänzt werden die beiden Systeme durch eine Auswahl an **Winkelgriffen**, ebenfalls als Baukastensystem erhältlich. Auch dieses punktet durch variablen Einsatz und leichte Handhabung und kann durch wenige Handgriffe an die individuellen Bedürfnisse und örtlichen Gegebenheiten angepasst werden.

Vorbei sind auch die Zeiten, als man für jede individuelle Lösung und jedes Maß auf teure Sonderanfertigungen zurückgreifen musste. Ob **Rundlaufkombination oder Winkelgriff** – das Baukastensystem von FRELÜ nach Maß setzt sich aus untereinander passenden Bauteilen zusammen, die flexibel kombiniert für alle Gegebenheiten passen. Da es die Haltestangen in vier Längen gibt, entstehen durch etwaiges Kürzen weniger Kosten und Abfall.

Die variabel einsetzbaren und einzeln erhältlichen Bauteile können zudem **platzsparend** gelagert werden und sind somit immer **schnell verfügbar**. Der Versand erfolgt im Normalfall umgehend nach Bestellung, wenn Sie selbst kürzen. Sofern eine Kürzung ab Werk erfolgen soll, dauert es ein bis zwei Tage länger. Durch das praktische Stecksystem kann es als kleines Paket **ohne Sperrgutzuschlag** verschickt werden. Vorteil: Die Kosten sowie das Risiko von Transportschäden minimieren sich.

Das System ist durch die leicht zu handhabenden Einzelteile **einfach zu montieren** und auch jederzeit wieder zu demontieren, um es an andere Gegebenheiten anzupassen. Das System wird neben der **offenen** auch in **verdeckter Montage** angeboten.

Als weiterer Pluspunkt trumpft das **widerstandsfähige Material** Edelstahl auf, das im Vergleich zu Kunststoff oder Aluminium kaum Abnutzungserscheinungen zeigt. Es wird weder spröde noch bleicht es aus und es erfüllt zudem den hohen hygienischen Anforderungen für den Einsatz in Krankenhaus, Klinik und Altenheim, denn: **Keime sterben auf Edelstahl schnell ab**. Das hochwertige Material ist nicht nur edel, sondern bietet auch eine hohe Tragkraft.

Sollten Sie Rückfragen zu unserem System FRELÜ nach Maß, unserem Service oder zu sonstigen Themen haben, können Sie uns selbstverständlich auf den bekannten Wegen kontaktieren.

Zögern Sie bitte nicht, sich mit uns in Verbindung zu setzen. **Wir sind stets – und gerne – für Sie da: 0 22 45 / 60 00 90.**

FRELU® nach Maß – wie geht das?

Mit dem FRELÜ nach Maß-Baukastensystem können Sie sich ab sofort Ihren eigenen Wunschartikel zusammenstellen. Bitte wählen Sie hierfür einfach den gewünschten Artikel aus und suchen sich dann die einzelnen Bausteine zusammen. Und damit nichts vergessen wird, haben wir alle Bausteine in Module eingeteilt.

Die Endmaße erhalten Sie, wenn Sie die Winkelmaße und die Stangenmaße addieren. Wie sich die Maße verstehen, steht direkt beim jeweiligen Modul.

Hier ein kleines Beispiel:

Sie möchten einen 90° Winkelgriff im Maß 600 x 900 mm haben. Sie wählen aus:

Modul 1:	1 Winkel 90 °, 150 mm, Art. W03
Modul 2:	1 Haltestange 520 mm, Art. E520
Modul 3:	1 Haltestange 900 mm, Art. E900

Das tatsächliche Maß Ihres Griffes ist nun 670 x 1.050 mm. Nun gibt es zwei Möglichkeiten, Sie kürzen die Stangen mit geringem Aufwand vor Ort auf Ihr Wunschmaß, oder, wenn Sie es lieber direkt nach Maß ab Werk haben möchten, erledigen das unsere Mitarbeiter gegen eine geringe Servicepauschale für Sie.

Beispiel-Artikel aus dem aktuellen FRELU-nach-Maß-Programm

Hier finden Sie einige Beispiel-Kombinationen aus dem neuen FRELU-nach-Maß-Programm. Für andere Maße stellen Sie sich doch bitte einfach Ihr Wunschprodukt aus dem Baukastensystem zusammen (Seite 4/5 und 6/7) oder sprechen uns direkt an.

FRELU-Winkelgriffsystem

Offene Montage (optional verdeckt), glatt, Edelstahl hochglanzpoliert, Rohrdurchm. 32 mm, Abstand (Wand – Mitte Rohr) 90mm, inkl. Standard-Befestigungsmaterial, Maße (Achismaße)

Abb. Art.-Nr.

1	WG90-670x1210G	Winkelgriff 90°, 670 x 1.210 mm	152,00 €
1	WG90-670x1210VG	Winkelgriff 90°, 670 x 1.210 mm, verd.	166,00 €
2	WG135-668x668VG	Winkelgriff 135°, 668 x 668 mm, verd.	131,50 €
3	WG45-680x680VG	Winkelgriff 45°, 680 x 680 mm, verd.	133,50 €

Für andere Maße stellen Sie sich doch bitte einfach Ihr Wunschprodukt aus dem Baukastensystem zusammen (Seite 4/5)

FRELU-Haltegriffsystem

Offene Montage (optional verdeckt), glatt, Edelstahl hochglanzpoliert, Rohrdurchm. 32 mm, Abstand (Wand – Mitte Rohr) 90mm, inkl. Standard-Befestigungsmaterial, Maße (Achismaße)

Abb. Art.-Nr.

4	HG2000G	2.000 mm	153,50 €
4	HG2320G	2.320 mm	165,50 €
4	HG3000G	3.000 mm	188,50 €
4	HG3000VG	3.000 mm, verdeckte Montage	199,00 €

FRELU-Rundlaufkombination

Offene Montage (optional verdeckt), glatt, Edelstahl hochglanzpoliert, Rohrdurchm. 32 mm, Abstand (Wand – Mitte Rohr) 90mm, inkl. Standard-Befestigungsmaterial, Maße: bei RLK (Wand bis Mitte Rohr) / bei HLK (Achismaß)

Abb. Art.-Nr.

5	RLK-760x760G	In-Eck-Montage, 760 x 760 mm	137,50 €
5	RLK-760x760VG	In-Eck-Montage, 760 x 760 mm, verd.	151,50 €
5	RLK-760x1140G	In-Eck-Montage, 760 x 1.140 mm	149,00 €
5	RLK-760x1300G	In-Eck-Montage, 760 x 1.300 mm	155,00 €
6	HLK-770x770VG	Um-Eck-Montage, 770 x 770 mm	157,50 €
6	HLK-1650x1650VG	Um-Eck-Montage, 1.650 x 1.650 mm	215,50 €

Aufpreis Brausestange, links oder rechts variabel montierbar, Maße (Achismaß)

Abb. Art.-Nr.

7	BS940G	940 mm	85,00 €
7	BS1100G	1.100 mm	91,00 €
7	BS1100VG	1.100 mm, verd. Montage	94,50 €













Winkel- und Haltegriffe aus Edelstahl

Mit unserem Baukastensystem stellen Sie sich aus den nachfolgenden Modulen Ihr individuelles Produkt zusammen. Selbstverständlich sind auch hier alle gekennzeichneten Stangen vor Ort oder auf Wunsch auch durch uns auf Ihr gewünschtes Maß kürzbar (Maßanfertigungen sind von der Rückgabe ausgeschlossen). Folgende Artikel können Sie sich nach Ihren Maßvorstellungen zusammenstellen, wahlweise in offener oder verdeckter Montage:





Modul 1 – Winkel (für rechts und links verwendbar):

Winkel aus Edelstahl, steckbar, Rohr Ø32 mm, Maße verstehen sich von Mitte Winkel bis Steckung, Edelstahl hochglanzpoliert, glatt, inkl. Standardbefestigungsmaterial

	offen 	Preis	Beschreibung	verdeckt 	Preis	
	W03	65,50 €	90°-Winkel, 150 mm, 2 Flansche	W03V	72,50 €	
	-	-	135°-Winkel, 148 mm, 1 Flansch	W04V	55,50 €	
	-	-	45°-Winkel, 160 mm, 1 Flansch	W05V	57,50 €	

180°-Winkel, steckbar, Rohr Ø32, Maße verstehen sich von Steckung bis Steckung, Edelstahl hochglanzpoliert, glatt, inkl. Standardbefestigungsmaterial

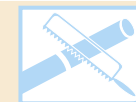
	V01	61,50 €	180°-Winkel, 200 mm, 1 Flansch	V01V	65,00 €	
---	------------	---------	--------------------------------	-------------	---------	---



addieren Sie das angegebene Maß des Winkels zu dem Maß der 1. Stange, um das Gesamtmaß (Achismaß) zu ermitteln.


Modul 2 – 1. Stange:

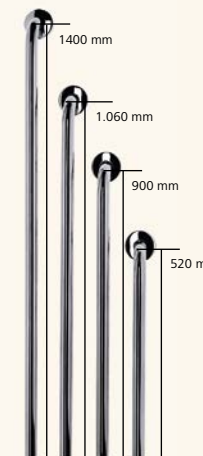
Je Kürzung werden 10€ berechnet, wenn Sie den Artikel auf Wunschmaß gefertigt haben möchten.



Haltstange, einseitig kürzbar, steckbar, Rohr Ø32 mm, Maße verstehen sich von Mitte Rohr bis kürzbare Seite, Edelstahl hochglanzpoliert, glatt, inkl. Standardbefestigungsmaterial




offen 	Preis	Beschreibung	verdeckt 	Preis
E520	34,50 €	520 mm, 1 Flansch	E520V	38,00 €
E900	46,00 €	900 mm, 1 Flansch	E900V	49,50 €
E1060	52,00 €	1.060 mm, 1 Flansch	E1060V	55,50 €
E1400	63,50 €	1.400 mm, 1 Flansch	E1400V	67,00 €



+ addieren Sie das angegebene Maß des Winkels zu dem Maß der 2. Stange, um das Gesamtmaß (Achismaß) zu ermitteln.



Modul 3 – 2. Stange:

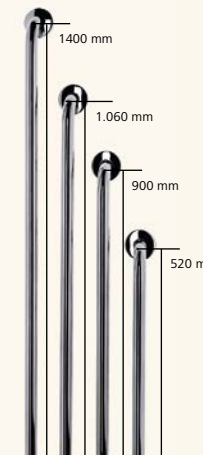
Je Kürzung werden 10€ berechnet, wenn Sie den Artikel auf Wunschmaß gefertigt haben möchten.



Haltstange, einseitig kürzbar, steckbar, Rohr Ø32 mm, Maße verstehen sich von Mitte Rohr bis kürzbare Seite, Edelstahl hochglanzpoliert, glatt, inkl. Standardbefestigungsmaterial

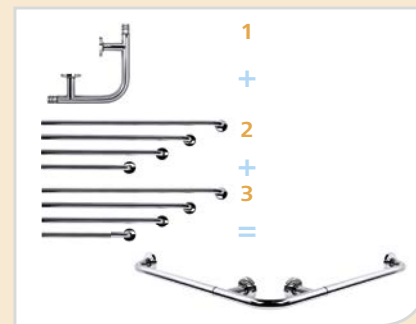
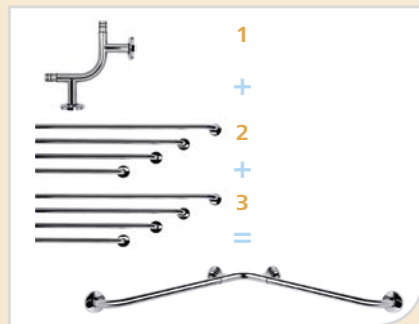


offen 	Preis	Beschreibung	verdeckt 	Preis
E520	34,50 €	520 mm, 1 Flansch	E520V	38,00 €
E900	46,00 €	900 mm, 1 Flansch	E900V	49,50 €
E1060	52,00 €	1.060 mm, 1 Flansch	E1060V	55,50 €
E1400	63,50 €	1.400 mm, 1 Flansch	E1400V	67,00 €









Rundlaufkombination aus Edelstahl

Mit unserem Baukastensystem stellen Sie sich aus den nachfolgenden Modulen Ihr individuelles Produkt zusammen. Selbstverständlich sind auch hier alle gekennzeichneten Stangen vor Ort oder auf Wunsch durch uns auf Ihr gewünschtes Maß kürzbar (Maßanfertigungen sind von der Rückgabe ausgeschlossen). Folgende Artikel können Sie sich nach Ihren Maßvorstellungen zusammenstellen, wahlweise in offener oder verdeckter Montage:



Modul 1 – Winkel (für rechts und links verwendbar):

Winkel aus Edelstahl, steckbar, Rohr Ø32 mm, für In-Eck-Montage oder Um-Eck-Montage, Edelstahl hochglanzpoliert, glatt, inkl. Standardbefestigungsmaterial

offen 	Preis	Beschreibung	verdeckt 	Preis
 W01	68,50 €	90°-Winkel, 240 mm (Wand/Steckung), 2 Flansche	 W01V	75,50 €
 -	-	270°-Winkel, 250 mm (Mitte Rohr/Steckung), 2 Flansche	 W02V	81,50 €



addieren Sie das angegebene Maß des Winkels zu dem Maß der 1. Stange, um das Gesamtmaß (Achismaß) zu ermitteln.

Modul 2 – 1. Stange:

Je Kürzung werden 10€ berechnet, wenn Sie den Artikel auf Wunschmaß gefertigt haben möchten.

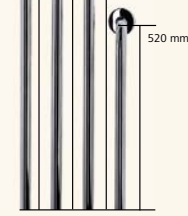
Haltestange, einseitig kürzbar, steckbar, Rohr Ø32 mm, Maße verstehen sich von Mitte Rohr bis kürzbare Seite, Edelstahl hochglanzpoliert, glatt, inkl. Standardbefestigungsmaterial

offen 	Preis	Beschreibung	verdeckt 	Preis
 E520	34,50 €	520 mm, 1 Flansch	 E520V	38,00 €
 E900	46,00 €	900 mm, 1 Flansch	 E900V	49,50 €





E1060	52,00 €	1.060 mm, 1 Flansch	E1060V	55,50 €
E1400	63,50 €	1.400 mm, 1 Flansch	E1400V	67,00 €



+ addieren Sie das angegebene Maß des Winkels zu dem Maß der 2. Stange, um das Gesamtmaß (Achismaß) zu ermitteln.



Modul 3 – 2. Stange:

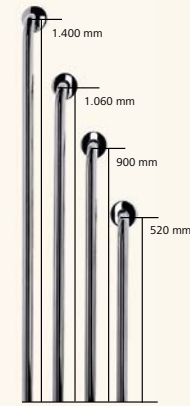
Je Kürzung werden 10€ berechnet, wenn Sie den Artikel auf Wunschmaß gefertigt haben möchten.



Haltestange, einseitig kürzbar, steckbar, Rohr Ø32 mm, Maße verstehen sich von Mitte Rohr bis kürzbare Seite, Edelstahl hochglanzpoliert, glatt, inkl. Standardbefestigungsmaterial



offen 	Preis	Beschreibung	verdeckt 	Preis
E520	34,50 €	520 mm, 1 Flansch	E520V	38,00 €
E900	46,00 €	900 mm, 1 Flansch	E900V	49,50 €
E1060	52,00 €	1.060 mm, 1 Flansch	E1060V	55,50 €
E1400	63,50 €	1.400 mm, 1 Flansch	E1400V	67,00 €





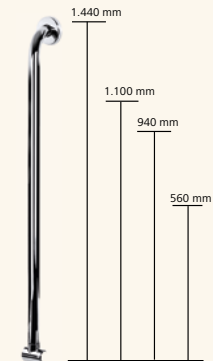
Optional Modul 4 – Brausestange:



Senkrechtstütze als Brausestange, Rohr Ø32 mm, Maße verstehen sich als Achsmaß, links oder rechts aufschiebbar, bestehend aus T-Verbindungsstück und kürzbarer Stange, bei Montage stufenlos verschiebbar auf horizontalem Handlauf, inkl. Standardbefestigungsmaterial



offen 	Preis	Beschreibung	verdeckt 	Preis
BS560G	73,50 €	560 mm, 1 Flansch	BS560VG	77,00 €
BS940G	85,00 €	940 mm, 1 Flansch	BS940VG	88,50 €
BS1100G	91,00 €	1100 mm, 1 Flansch	BS1100VG	94,50 €
BS1440G	102,50 €	1440 mm, 1 Flansch	BS1440VG	106,00 €



Folgende Prospekte aus unserem Programm sind ebenfalls erhältlich:

FRELU

Sofortlieferprogramm



SOFORTLIEFERPROGRAMM



FRELU

FRELU® nach Maß



Duschvorhangstangensystem



FRELU

Stuhlprogramm 2016/2017



STUHLPROGRAMM



Unsere abgebildeten Artikel sind alle aus hochwertigem Edelstahl 1.4301 hergestellt und hochglanzpoliert (soweit nicht anders beschrieben). Die Lieferung erfolgt immer inkl. Standard-Befestigungsmaterial, (Edelstahlschrauben und Kunststoffdübel) für Beton, Naturstein, Vollziegel und Kalksandvollstein geeignet; eine Montageleistung wird von uns nicht angeboten.

Preise: zzgl. gesetzl. MwSt., es gelten ausschließlich unsere aktuellen allgemeinen Verkaufs- und Lieferbedingungen.



FRELU GmbH
Wellerscheid 12
53804 Much

Tel. (0 22 45) 60 00 9-0
Fax (0 22 45) 60 00 9-99

info@frelu.de
www.frelu.de